



Faire face aux chocs des cours des matières premières à l'exportation : le cas du Malawi

Par
Winford Masanjala, titulaire d'un Doctorat.
Directeur des affaires économiques
Ministère des Finances
Malawi

Plan de la présentation

1. Structure de l'économie du Malawi ;
2. Matières premières du Malawi à l'exportation ;
3. Volatilité des cours des matières premières à l'exportation ;
4. Impact des chocs des cours des matières premières à l'exportation sur l'économie ;
5. Réaction de l'État et du secteur privé face aux chocs des cours à l'exportation ; et,
6. Enseignements tirés.

Contexte



Petit pays sans littoral

Population :13,1 millions , avec une croissance démographique de 2,6% par an

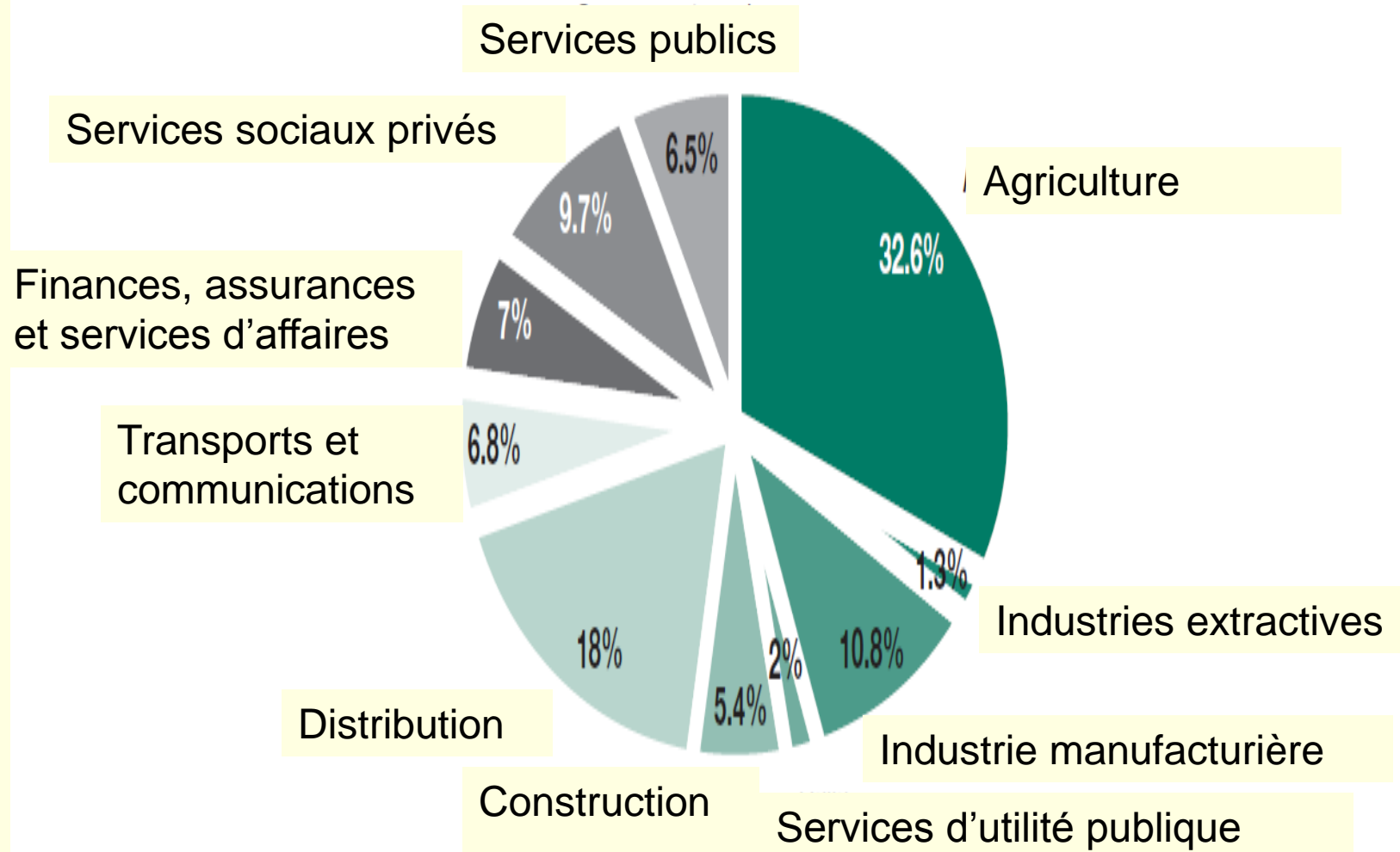
Le PIB est estimé à 4,8 milliards d'US\$ en 2009, ce qui équivaut à un revenu par habitant de 344 US\$ (FMI ,2009) ;

Le taux de croissance du PIB moyen était à 7% entre 2005 et 2010 ;

Importateur net de pétrole, d'engrais et d'autres produits de base

Le déficit de la balance commerciale s'élève désormais à 695 millions d'US\$.

Figure 2 - PIB par secteur en 2006 (en pourcentage)





© Stéphanie MAUSAT

TABAC

• L'économie du Malawi repose sur l'agriculture

- L'agriculture emploie environ 85% de la population active
- Elle contribue à plus de 80% des exportations de marchandises

THÉ



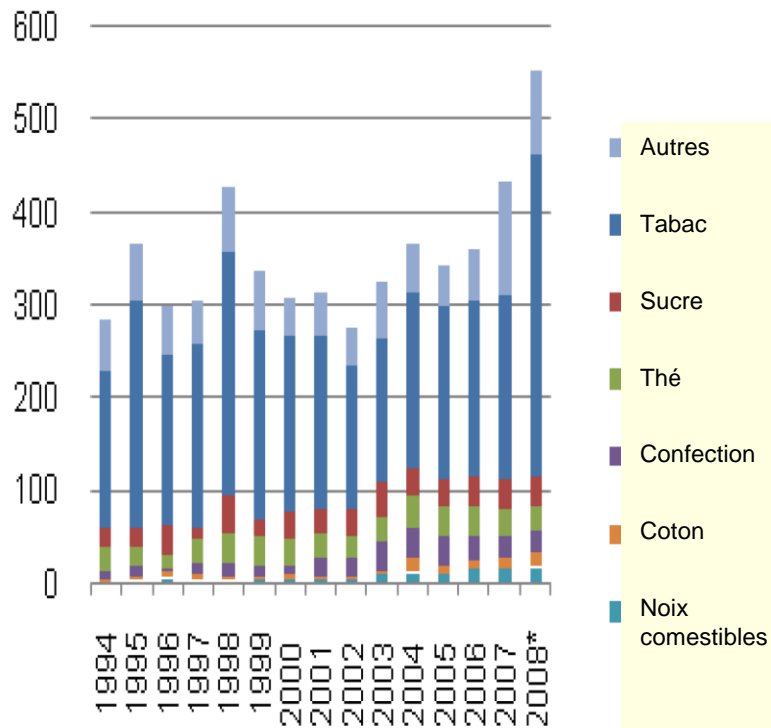
Produits de base exportés du Malawi

Produits de base exportés	Valeur des exportations en 2010 (en millions de kwacha)	Pourcentage des exportations totales (2010)	Variation des exportations en % (2009 à 2010)
Tabac	87 490	69,95	- 21,84
Thé	12 079	9,66	20,07
Sucre	10 371	8,29	7,10
Légumineuses	4 181	3,34	44,22
Confection	2 838	2,27	25,55
Coton	2 478	1,98	- 5,41
Noix	2 424	1,94	- 42,16
Caoutchouc	1 433	1,15	83,81
Café	712	0,57	60,53
Bois scié	576	0,46	- 71,18
Épices	334	0,27	- 102,10
Cuirs et peaux	97	0,08	- 24,74
Meubles en bois	58	0,05	- 1 063,79

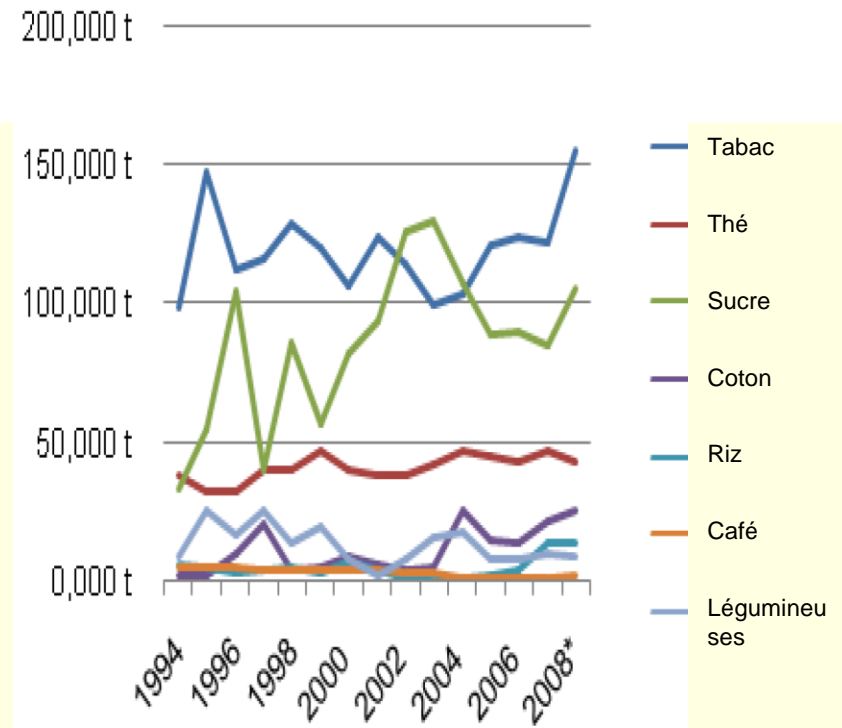
Source: Rapport économique annuel de 2011

Pourtant les volumes restent stagnants

Exportations réelles par habitant (1994 MK)



Volumes des exportations (en milliers de tonnes)



Volatilité des prix du Tabac



- 1991 à 1995: ↓ 25%
- 1995 à 1997: ↑ 33%
- 1997 à 2004: ↓ 20%
- 2004 à 2009: ↑ 50%.
- 2009 à 2010: ↓ 22%
- 2010/2011: ↓ 37%

L'impact sur l'économie était faible

	2007	2008	2009*	2010*	2011*
Inflation (moyenne annuelle)	8,0	8,7	8,4	7,4	7,0
Recettes de l'administration centrale, hors dons (pourcentage du PIB)	19,0	21,3	22,5	24,4	24,3
Dépenses et capacité de financement (pourcentage du PIB)	30,8	41,4	35,2	35,5	30,5
Solde budgétaire global (pourcentage du PIB)	-2,8	-5,0	-0,7	-1,5	0,4
Dettes intérieure nette (pourcentage du PIB)	11,9	19,9	22,0	15,3	11,8
Mois de couverture des importations	3,5	2,4	1,9	3,1	2,2

*Estimations et projections

Source : Rapport économique annuel de 2011

De quelle manière le secteur privé réagit aux chocs ?

- Impact des chocs internationaux des prix du tabac sur les ménages n'est pas ressenti au niveau national, en raison de l'excédent alimentaire
- Les ménages et les entreprises de tabac fonctionnent selon la théorie de la toile d'araignée
 - Année suivant le choc, augmentation de la production d'autres cultures commerciales
 - La production de tabac chute de 21%
 - La main d'oeuvre se déplace vers des secteurs autres que le secteur du tabac

Comment le gouvernement réduit-il l'impact des chocs ? (1/2)

- En 2008/2009, l'incidence budgétaire n'a pas été ressentie, en raison de l'appui budgétaire accru apporté par les donateurs.
- Toutefois, la Banque centrale a inscrit une perte et a été recapitalisée
- Étant donné l'assiette fiscale étroite et la base restreinte de matières premières, le Malawi fait face à des contraintes
- Mais les politiques entreprises comprennent :
 - Le maintien du Fonds de stabilisation du pétrole
 - La paraffine continue à être subventionnée en tant que carburant en faveur des pauvres
 - Les engrais continuent d'être subventionnés pour accroître la production de denrées alimentaires

Comment le gouvernement réduit-il l'impact des chocs ? (2/2)

1. Diversification qui s'éloigne des cultures traditionnelles [par ex., le tabac]
 - A. Encourager les agriculteurs à s'orienter vers la production de coton [2011]
 - B. Investissement dans les pois d'Angole (ou pois cajan) [2012]

2. Diversification dans des secteurs autres que l'agriculture
 - A. Encourager l'industrie minière
 - B. Établissement d'un Fonds de financement à l'exportation

3. Valeur ajoutée
 - A. Valeur ajoutée sur les biens traditionnels agricoles [cigarettes]
 - B. Valeur ajoutée sur les produits de base non agricoles [par ex., l'industrie minière]

Enseignements tirés

1. Il existe une covariance des cours des matières premières. Nécessité de sources de devises qui ne sont pas soumises à une covariance avec les cours de matières premières
2. Nécessité de cultures commerciales au niveau micro et d'une diversification des exportations au niveau macro s'éloignant de l'agriculture afin de réduire la vulnérabilité
3. De meilleures infrastructures et des coûts de transport plus faibles se traduiraient pas de meilleurs rendements pour les agriculteurs
4. Accroissement de programmes tels que les subventions et les transferts sociaux en espèces
5. Produits d'assurance sont requis pour les nations et les petits exploitants agricoles.



Je vous remercie

Zikomo